

BALANCE

36 SP

Balance poids seul



- ▶ Display LCD
- ▶ Carcasa ABS
- ▶ RS-232 para conexión a PC o TPV
- ▶ Batería interna con autonomía hasta 120 h

Modèle
Balance 36 SP

CERTIFIED



36 SP

Balance 36 SP

La balance 36 SP d'Epelsa est un équipement compact, robuste et à faible consommation d'énergie, conçu pour les opérations de pesage de base dans les commerces, les entrepôts, les zones de production légère et les environnements où une solution fiable, simple et durable est requise.

Son fonctionnement est intuitif, sa conception est pensée pour résister à une utilisation quotidienne et son autonomie pouvant atteindre 120 heures sans rétroéclairage en fait un outil idéal aussi bien pour les installations fixes que pour les travaux mobiles ou les zones sans accès constant à l'électricité.

Il fait partie de la gamme Basic d'Epelsa, destinée aux distributeurs qui recherchent des équipements stables, précis et compétitifs en termes de prix, tout en conservant la qualité et la fiabilité caractéristiques de la marque.



Caractéristiques

Type	Balance de comptoir
Matériaux	Assiette en acier inoxydable · Boîtier en ABS.
Installation	Comptoir. Mise à niveau grâce à des pieds réglables antidérapants.
Écran	Écran LCD avec chiffres de 30 mm (1,2 pouces)
Clavier	4 touches : Zéro, Tare, Mode, Envoi
Connectivité	RS-232 · Câble inclus
Capacités	1,5 kg / 0,5 g 3 kg / 1 g 6 kg / 2 g 15 kg / 5 g 30 kg / 10 g
Batterie	Batterie 120 h · Indicateur de charge
Alimentation	110-220V ±10% · Batterie 6 V/4 Ah
Dimensions	284 L x 120 H x 320 P mm
Poids	3,65 kg (net) · 4,73 kg (emballé)

Fonctionnalités principales

La 36 SP est une balance de table conçue pour offrir un pesage rapide, stable et précis, destinée aux entreprises qui ont besoin d'un outil précis et facile à utiliser au quotidien. Son fonctionnement allie simplicité et robustesse, permettant à tout utilisateur de travailler sans courbe d'apprentissage.

L'appareil intègre des fonctions essentielles telles que **l'auto-zéro** et **le suivi du zéro**, qui garantissent une précision constante même après une utilisation prolongée ou répétitive. La fonction Tare permet de déduire automatiquement le poids de l'emballage ou du récipient, offrant ainsi toujours le poids net réel du produit, ce qui est indispensable dans les environnements commerciaux, les petits ateliers ou les tâches de contrôle de base.

Son **écran LCD** haute visibilité, avec des chiffres de 30 mm, garantit une lecture claire même dans les zones faiblement éclairées ou lorsque l'appareil est placé sur des comptoirs élevés. Ce niveau de clarté visuelle réduit les erreurs et améliore la rapidité de travail.

Le **clavier à 4 touches** est conçu pour une utilisation intuitive : zéro, tare, mode et envoi du poids. Cette conception minimaliste simplifie le fonctionnement et évite toute confusion, faisant du 36 SP un outil idéal pour le personnel peu expérimenté sur le plan technique ou les environnements où la rapidité est recherchée.

Une autre fonctionnalité clé est la connexion **RS-232** intégrée, qui permet d'intégrer la balance dans des systèmes de caisse, des TPV ou des applications de gestion, élargissant ainsi ses possibilités au-delà du pesage de base. Le câble de communication est fourni de série, ce qui facilite l'installation immédiate pour le distributeur ou le client final.

Sa faible consommation d'énergie et sa **batterie interne** longue durée (jusqu'à 120 heures sans rétroéclairage) lui confèrent une autonomie exceptionnelle, ce qui fait du 36 SP une solution parfaite aussi bien pour les comptoirs fixes que pour les travaux mobiles, les zones sans accès direct au courant ou les environnements où les économies d'énergie sont une priorité.

De plus, sa structure est conçue pour durer : elle dispose de pieds antidérapants réglables, d'un couvercle de protection contre les éclaboussures et d'un plateau en acier inoxydable qui garantit hygiène, résistance et facilité de nettoyage. Tout cela offre au distributeur un produit fiable, durable et d'un excellent rapport qualité-prix.



Boîtier en ABS et plateau en acier inoxydable



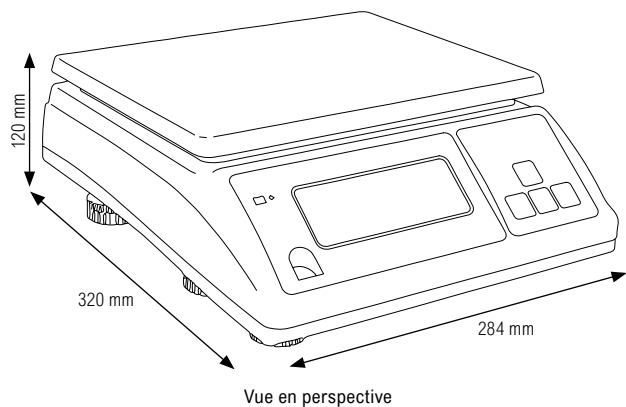
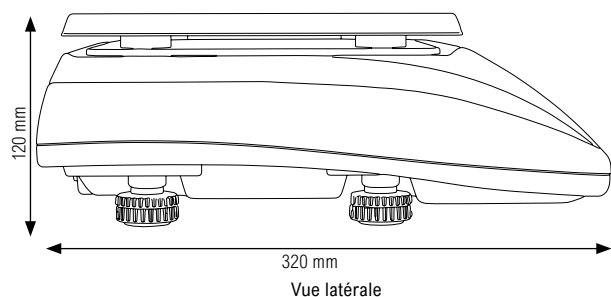
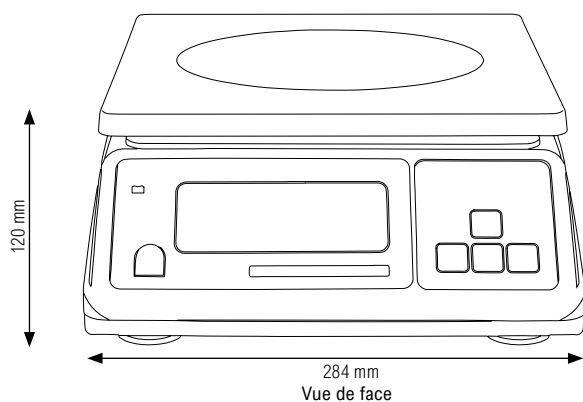
Qu'est-ce que c'est ? À quoi ça sert ?

La 36 SP est une balance de table destinée au pesage direct, conçue pour offrir des lectures rapides et précises dans tous types d'opérations commerciales. Sa configuration simplifiée permet à tout utilisateur de travailler sans formation préalable, et sa connectivité RS-232 facilite son intégration avec des systèmes de point de vente, des PC ou des logiciels de gestion.

C'est une solution idéale pour :

- » Contrôle de pesage de base dans les commerces
- » Tâches de réception et de contrôle des marchandises
- » Pesages au comptoir
- » Postes mobiles ou commerce ambulant
- » Ateliers, quincailleries ou entrepôts nécessitant des pesages fréquents

Plans techniques



Données techniques

Hardware

- › Écran LCD avec chiffres de 30 mm
- › Clavier à 4 touches (zéro, tare, mode, envoi)
- › Batterie interne 6 V / 4 Ah
- › Alimentation : 110 ou 220 V \pm 10 %
- › Consommation ultra-faible : 0,3 – 1 W
- › Fréquence : 50/60 Hz

Software/ Fonctions internes

- › Auto-zéro et suivi du zéro
- › Fonction tare
- › Mode poids seul
- › Envoi de données à l'aide d'une touche
- › Indicateurs de charge et de batterie faible
- › Configuration rapide à partir du clavier

Communications

- › Port série RS-232
- › Compatible avec les TPV, les PC et les logiciels commerciaux
- › Câble de communication inclus

Références

DESCRIPTION	CAPACITÉS	RÉFÉRENCE
Balance 36 SP	1,5 kg / 0,5 g	PE11477100
Balance 36 SP	3 kg / 1 g	PE11478100
Balance 36 SP	6 kg / 2 g	PE11474100
Balance 36 SP	15 kg / 5 g	PE11475100
Balance 36 SP	30 kg / 10 g	PE11476100